



BIAŁY  
45 03



BRAZ  
45 09



ORZECH  
45 WN

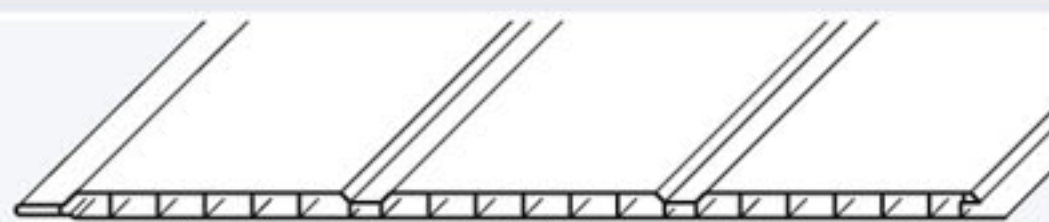


DĄB  
45 GO



MAHON  
45 MH

## POTRÓJNY PANEL PODBITKOWY 45



1 x 33 cm  
L - 5,0 m

4 szt.

20 mb / 6,00 m<sup>2</sup>

PALETA (42 paczki)  
840 mb / 252 m<sup>2</sup>

620 kg



wodo-  
odporny  
i zmywalny



do użytku  
na zewnątrz



odporny na  
nasłonecznienie



łączenie  
na pióro



montaż  
specjalnym  
klipsem

PROFILE WYKOŃCZENIOWE • listwa startowa 9 • łącznik 10 • kątownik elastyczny 17  
• mała listwa kalenicowa 6 • duża listwa kalenicowa 20 • duży profil podporowy 27 • kątowniki 110-150

LISTWY DEKORACYJNE • listwa cokolowa 541 040 • ćwierćwałek 542 019 • profil D 543 028



PCV do wtór-  
nego prze-  
tworzenia



produkt  
bezoło-  
wowy



klasyfikacja  
ogniowa



10 lat gwa-  
rancji kolor:  
03, MH, GO



5 lat  
gwarancji  
kolor: 09

**POTRÓJNY PANEL PODBITKOWY**  
Dzięki specyficznej budowie zachowuje dużą sztywność i odporność mechaniczną. Umożliwia montaż otworowy opraw oświetleniowych i kratki wentylacyjnych. Ułatwia i przyspiesza montaż, pozwalając zachować stabilność poprzeczną w miejscach o niewielkiej szerokości. (szerokość podbitki to średnio 30-50 cm)

## Podbitka dachowa

- trwały i estetyczny system wykończenia dachu
- wyjątkowo odporny na warunki atmosferyczne
- nie wymaga konserwacji
- łatwy w montażu






**A** ELEMENT KODU ZALEŻNY OD SZEROKOŚCI PRODUKTU

SZEROKOŚĆ: **A**

SZEROKOŚĆ: **A**

SZEROKOŚĆ: **A**



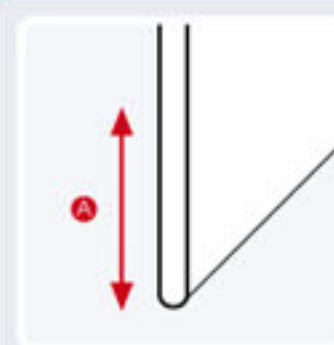
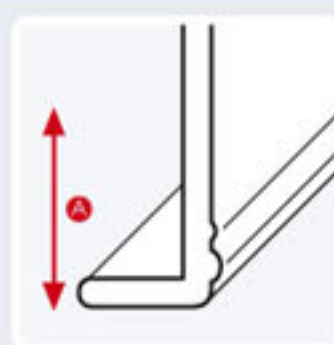
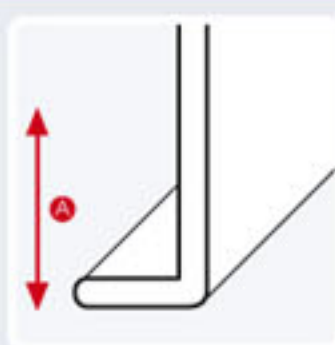
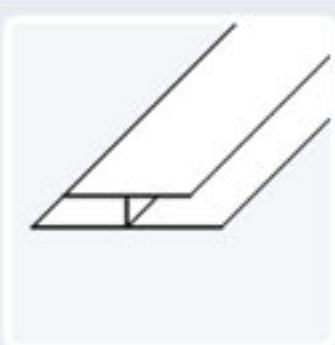
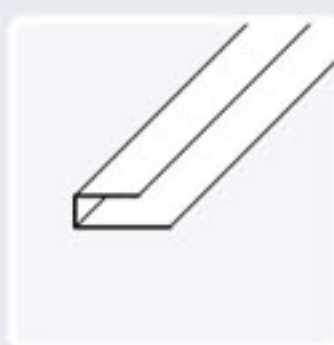
LISTWA  
STARTOWA  
9

ŁĄCZNIK  
10

DESKA  
PROFILOWANA  
510

DESKA  
OZDOBNA  
525

DESKA  
PODSTAWOWA  
521



1

11 x 22 mm  
L - 5,0 m

2

20 szt.

3

100 mb

4

5

6



wodo-  
odporny  
i zmywalny



do użytku  
na zewnątrz



odporny na  
nasłonecznienie

7

8



montaż  
na  
gwóźdź



montaż  
na  
wkręty



montaż  
na gwoździe  
podbitkowe

9

10

11



PCV do wtórnego  
przetworzenia



produkt  
bezołowiowy



klasyfikacja  
ogniowa

12



10 lat  
gwarancji

**DESKI PODBITKOWE** ze spienionego PCV mogą zostać wykorzystane do wykończenia otworów okiennych i drzwiowych.



podbitka dachowa

1

2

3

4

5

6

7

8

9

10

11

12



ORZECH  
510 BT WN



DAB  
510 BT GO



MAHON  
510 BT MH



BRAZ  
510 BT 09



BRAZ  
525 BT 09



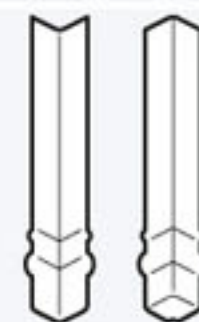

BIAŁY  
510 BT 03



BIAŁY  
525 BT 03

KĄTOWNIK  
ZEWNĘTRZNY  
510 BT

KĄTOWNIK  
ZEWN. OZDOBNY  
525 BT



50 x 50 x 300 mm

50 x 50 x 300 mm

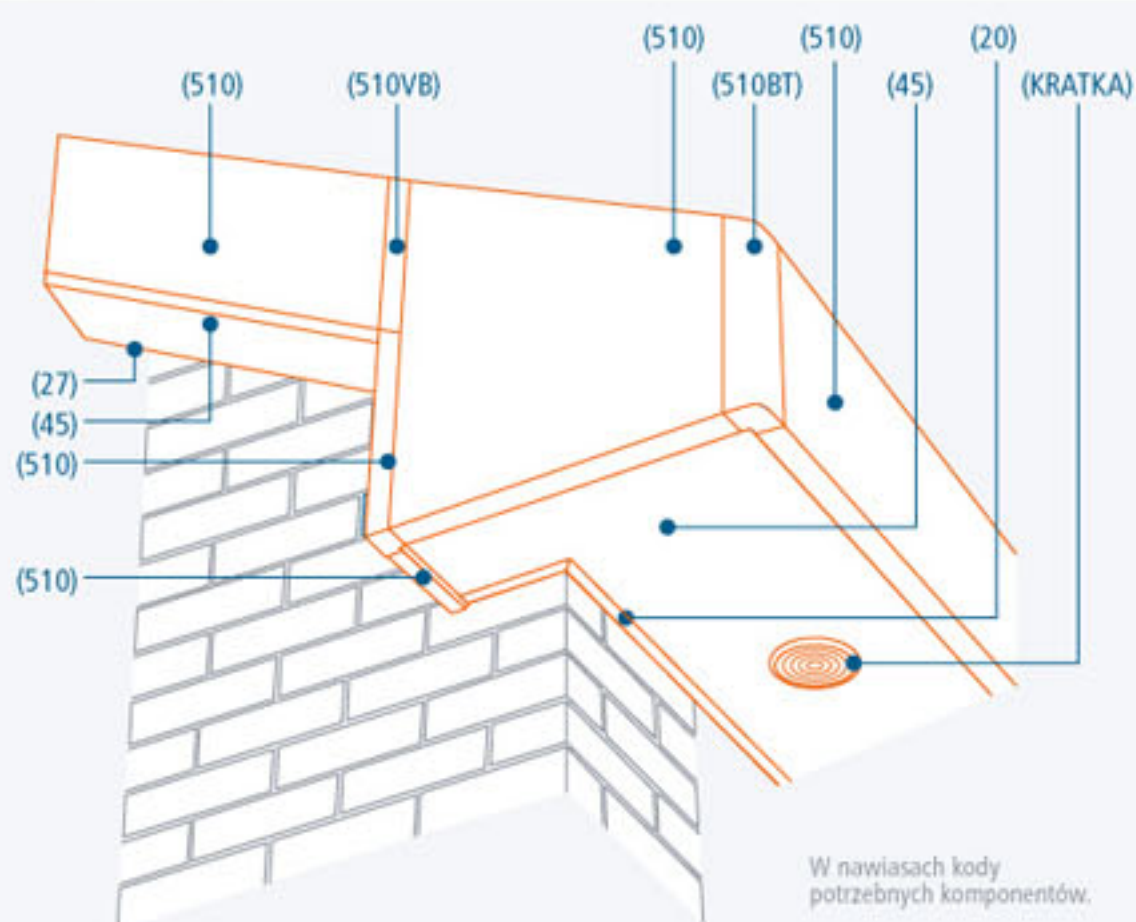
10 szt.

10 szt.

10 kątowników

10 kątowników

Estetyczny i trwały sposób na wykończenie dachu za pomocą profili ze spienionego i komorowego PCV w systemie PLASTIVAN. Dzięki wysokiej jakości komponentów cechuje ją łatwość montażu i zminimalizowanie czynności konserwacyjnych. Oferta kolorystyczna pozwala na dopasowanie podbitki do koloru rynien, co podnosi estetykę elewacji.



## Podbitka dachowa

- prawidłowy sposób wykonania skrzynki narożnej i podbitki dachowej
- metoda oparta całkowicie o produkty Plastivan zapewnia długotrwałe użytkowanie



A ELEMENT KODU ZALEŻNY OD DŁUGOŚCI PRODUKTU

DŁUGOŚĆ: A

30 mm	030
40 mm	040
50 mm	050



ORZECH  
510 VB WN



DAB  
510 VB GO



MAHON  
510 VB MH



BRAZ  
510 VB 09




BIAŁY  
510 VB 03



BRAZ  
525 VB 09



BIAŁY  
525 VB 03



BIAŁY  
510 BN 03



DAB  
KRATKA GO



MAHON  
KRATKA MH



BRAZ  
KRATKA 09



BIAŁY  
KRATKA 03



ŁBY - ORZECH  
544 A WN



ŁBY - DAB  
544 A GO



ŁBY - MAHON  
544 A MH



ŁBY - BRAZ  
544 A 09



ŁBY - BIEL  
544 A 03

podbitka dachowa

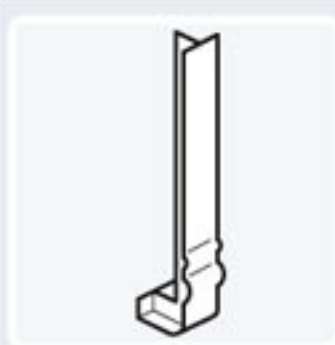
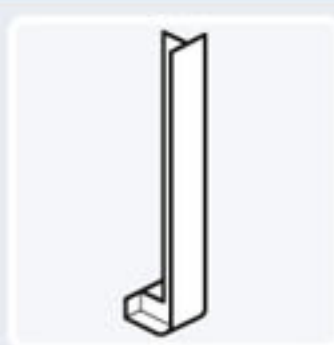
ŁĄCZNIK  
510 VB

ŁĄCZNIK  
OZDOBNY  
525 VB

KĄTOWNIK  
WEWNĘTRZNY  
510 BN

KRATKA  
WENTYLACYJNA

GWOŹDZIE  
PODBITKOWE  
544



1	50 x 50 x 300 mm	50 x 50 x 300 mm	47 x 40 x 300 mm	cylinder ø 79 mm	30 mm	40 mm	50 mm.	1
2	10 szt.	10 szt.	10 szt.	1 szt.	250 szt.	250 szt.	100 szt.	2
3	10 łączników	10 łączników	10 kątowników	1 otwór wentylacyjny	250 połączeń	250 połączeń	100 połączeń	3
4								4
5								5

6	wodo-odporny i zmywalny	do użytku na zewnątrz	odporny na nasłonecznienie					6
---	-------------------------	-----------------------	----------------------------	--	--	--	--	---

7								7
---	--	--	--	--	--	--	--	---

8	montaż na klej			<b>MONTAŻ OTWOROWY</b> w desce podstawowej 521 lub panelu podbitkowym 45				8
---	----------------	--	--	--	--	--	--	---

9								9
---	--	--	--	--	--	--	--	---

10								10
----	--	--	--	--	--	--	--	----

11	PCV do wtórnego przetworzenia	produkt bezolewiny	klasyfikacja ogniowa					11
----	-------------------------------	--------------------	----------------------	--	--	--	--	----

12	<p><b>KĄTOWNIKI I ŁĄCZNIKI</b> służą do estetycznego wykańczania narożników desek podbitkowych oraz do ich łączenia. Montuje się je za pomocą przezroczystego kleju do PCV, po uprzednim przycięciu na odpowiednią długość.</p>	<p><b>KRATKA WENTYLACYJNA</b> zamontowana w potrójnym panelu podbitkowym</p>	<p><b>GWOŹDZIE PODBITKOWE</b> dzięki powlekanym łbom niewidoczne po montażu</p>	12
----	---	--	---	----